

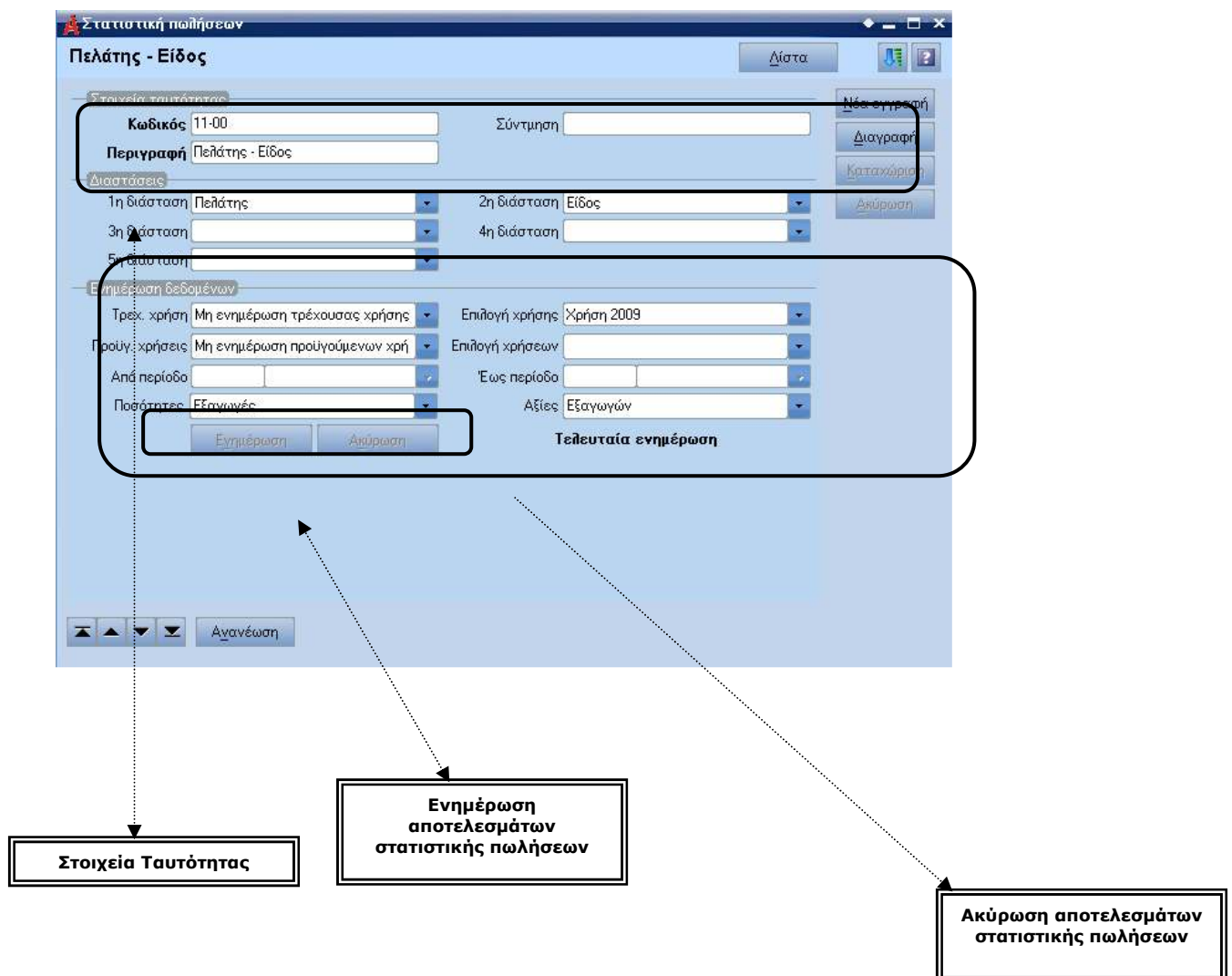
ΠΛΗΡΟΦΟΡΙΑΚΟ ΣΥΣΤΗΜΑ - MIS

| | Date | Change Reference |
|--|------------|--|
| | 14/09/2001 | Επιλογή ποσοτήτων και αξιών (στους προϋπολογισμούς πωλήσεων-αγορών) που λαμβάνονται ως πραγματοποιηθέντα |
| | 07/11/2001 | Αλλαγή νομίσματος |
| | 28/06/2002 | Ημερομηνιακές Custom διαστάσεις, Γραφικά |

Με το υποσύστημα αυτό επιτυγχάνεται η ανάλυση πωλήσεων, αγορών, δαπανών και κοστολογικών διαδικασιών.

Ορισμός Σεναρίων

Ως πρώτο βήμα ορίζονται τα σενάρια.



Υπάρχει η δυνατότητα, στις στατιστικές πωλήσεων-αγορών, να επιλεχθούν οι ποσότητες και οι αξίες που θα λαμβάνονται ως πραγματοποιηθέντα. Οι αθροιστές που εμφανίζονται και επιτρέπει η εφαρμογή να χρησιμοποιηθούν είναι όσοι έχουν οριστεί ότι επηρεάζουν ποσότητες ή αξίες αντίστοιχα.

Προβολές Αποτελεσμάτων

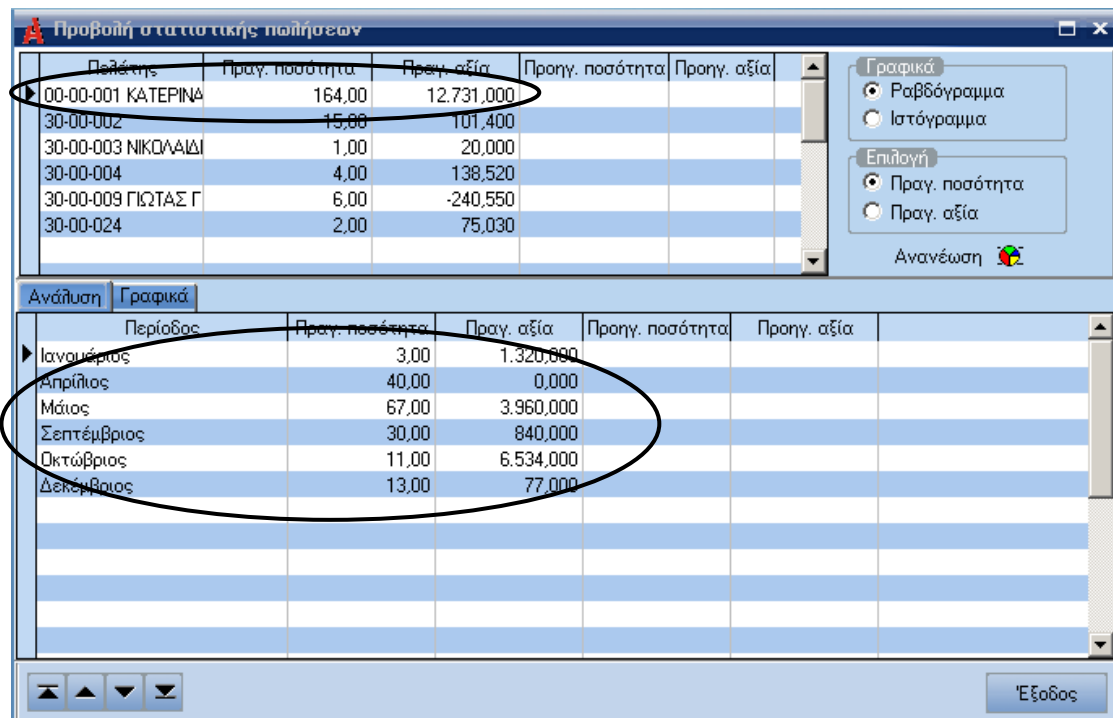
Τα αποτελέσματα ενός σεναρίου μπορούν να προβληθούν ως αριθμητική ή γραφική απεικόνιση.

The screenshot shows a window titled "Αποτελέσματα στατιστικής πωλήσεων" with a table containing the following data:

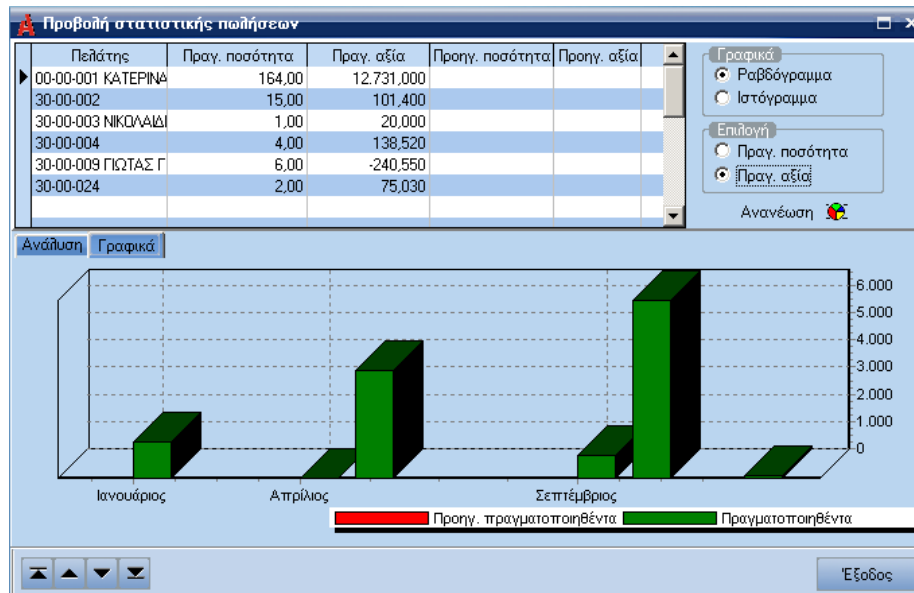
| Κωδικός | Περιγραφή |
|---------|-------------------------------------|
| 10-01 | ΓΕΩΓΡΑΦΙΚΗ ΠΕΡΙΟΧΗ |
| 10-02 | ΕΙΔΟΣ |
| 10-03 | ΕΠΑΓΓΕΛΜΑ |
| 10-05 | ΠΩΛΗΤΗΣ |
| 10-06 | ΠΕΛΑΤΗΣ |
| 20-01 | ΓΕΩΓΡ.ΠΕΡΙΟ-ΕΙΔΟΣ |
| 30-01 | ΓΕΩΓΡ.ΠΕΡΙΟ-ΕΙΔΟΣ-ΕΠΑΓ |
| 40-01 | ΓΕΩΓΡ.ΠΕΡΙΟ-ΕΙΔΟΣ-ΕΠΑΓ.-ΠΩΛΗΤ. |
| 50-01 | ΓΕΩΓΡ.ΠΕΡΙΟ-ΕΙΔΟΣ-ΕΠΑΓ.-ΠΩΛΗΤ.-ΠΕΛΑ |
| 10-07 | Πελάτης - Είδος |
| 10-09 | 10-09 |
| 10-08 | 10-08 |
| TEST | TEST |
| TEST2 | TEST2 |
| 01-2009 | Σεναριο 2009 |
| 11-00 | Πελάτης - Είδος |

Below the table are two buttons: "Γραφικά" and "Αριθμητικά". Arrows point from these buttons to two boxes: "Γραφική Απεικόνιση αποτελεσμάτων" and "Αριθμητική Απεικόνιση αποτελεσμάτων".

Γραφική Απεικόνιση



Αφού πρώτα γίνει η επιλογή των στοιχείων προς γραφική απεικόνιση, στη συνέχεια επιλέγοντας την περιοχή γραφικής απεικόνισης εμφανίζονται τα επιλεγμένα στοιχεία ως ραβδόγραμμα ή ιστόγραμμα. Υπάρχει επίσης η δυνατότητα προβολής ποσοτήτων ή αξιών.



Αριθμητική Απεικόνιση

| Πελάτης | Περίοδος | Πραγ. ποσότητα | Πραγ. αξία | Προηγ. ποσότητα | Προηγ. αξία | Αποκλ. |
|-----------------------------|-------------|----------------|------------------|-----------------|-------------|----------------|
| 00-00-001 ΚΑΤΕΡΙΝΑ ΝΙΚΟ | Ιανουάριος | 3,000 | 1.320,00 | | | 3,000 |
| | Απρίλιος | 40,000 | 0,00 | | | 40,000 |
| | Μάιος | 67,000 | 3.960,00 | | | 67,000 |
| | Σεπτέμβριος | 30,000 | 840,00 | | | 30,000 |
| | Οκτώβριος | 11,000 | 6.534,00 | | | 11,000 |
| | Δεκέμβριος | 13,000 | 77,00 | | | 13,000 |
| Σύνολο 00-00-001 ΚΑΤ | | 164,000 | 12.731,00 | 0,000 | 0,00 | 164,000 |
| 10 EGV | Ιανουάριος | 0,000 | 80.000,00 | | | 0,000 |
| Σύνολο 10 EGV | | 0,000 | 80.000,00 | 0,000 | 0,00 | 0,000 |
| 10-00-006 ΠΕΛΑΤΗΣ - | Ιανουάριος | 1,000 | 6,00 | | | 1,000 |
| Σύνολο 10-00-006 ΠΕΛ | | 1,000 | 6,00 | 0,000 | 0,00 | 1,000 |
| 10-00-007 ΚΑΠΕΤΗΣ - | Ιούνιος | 1,000 | 6,16 | | | 1,000 |
| Σύνολο 10-00-007 ΚΑΠ | | 1,000 | 6,16 | 0,000 | 0,00 | 1,000 |
| 10-00-008 ΠΕΛΑΤΗΣ | Ιούλιος | 2,000 | 10,00 | | | 2,000 |
| Σύνολο 10-00-008 ΠΕΛ | | 2,000 | 10,00 | 0,000 | 0,00 | 2,000 |
| 13-00-001 ελεγχος τζιου | Μάρτιος | 800,000 | 27.704,00 | | | 800,000 |
| Σύνολο 13-00-001 ελε | | 800,000 | 27.704,00 | 0,000 | 0,00 | 800,000 |
| 30-00-002 | Μάρτιος | 10,000 | 51,40 | | | 10,000 |
| | Μάιος | 5,000 | 50,00 | | | 5,000 |
| Σύνολο 30-00-002 | | 15,000 | 101,40 | 0,000 | 0,00 | 15,000 |

Επιλογή Διαστάσεων

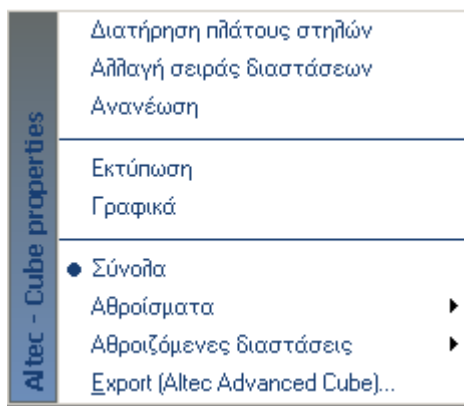
Κατά την αριθμητική προβολή στοιχείων, υπάρχει η δυνατότητα αλλαγής της σειράς των διαστάσεων, απόκρυψης διαστάσεων, ή ακόμη και επιλογής συγκεκριμένων τιμών από κάθε διάσταση.

Πατώντας πάνω στο λεκτικό της κάθε διάστασης κρύβονται ή εμφανίζονται τα αποτελέσματα που αντιστοιχούν σε αυτή.

Στη συνέχεια μπορούν να επιλεγθούν και τα περιεχόμενα που θέλει ο χρήστης να εμφανιστούν στη συγκεκριμένη διάσταση.

| Πελάτης | |
|-------------------------------------|---|
| <input checked="" type="checkbox"/> | 00-00-001 ΚΑΤΕΡΙΝΑ ΝΙΚΟΥ |
| <input checked="" type="checkbox"/> | 10 EGV |
| <input checked="" type="checkbox"/> | 10-00-006 ΠΕΛΑΤΗΣ - ΑΝΤΙΣΤΟΚΙΣΕΙΣ - ΝΑΤΑΣΑ |
| <input checked="" type="checkbox"/> | 10-00-007 ΚΑΠΕΤΗΣ - ΑΝΤΙΣΤΟΚΙΣΗ |
| <input checked="" type="checkbox"/> | 10-00-008 ΠΕΛΑΤΗΣ Ξ.ΝΟΜΙΣΜΑ |
| <input checked="" type="checkbox"/> | 13-00-001 elegkos tziru |
| <input checked="" type="checkbox"/> | 30-00-002 ΛΑΜΠΡΟΓΙΑΝΝΗΣ ΑΘΑΝΑΣΙΟΣ |
| <input checked="" type="checkbox"/> | 30-00-003 ΝΙΚΟΛΑΪΔΗΣ ΗΛΙΑΣ |
| <input checked="" type="checkbox"/> | 30-00-004 ΒΙΟΜΗΧΑΝΙΑ ΒΑΜΒΑΚΟΣ ΕΞΙ ΑΛΦΑ Α.Ε. |
| <input checked="" type="checkbox"/> | 30-00-009 ΓΙΩΤΑΣ ΓΕΩΡΓΙΟΣ |
| <input checked="" type="checkbox"/> | 30-00-024 ΜΑΡΙΝΕΛΗΣ ΘΕΟΔΩΣΙΟΣ |
| | 164,00 |
| | 0,00 |
| | 0,00 |
| | 1,00 |

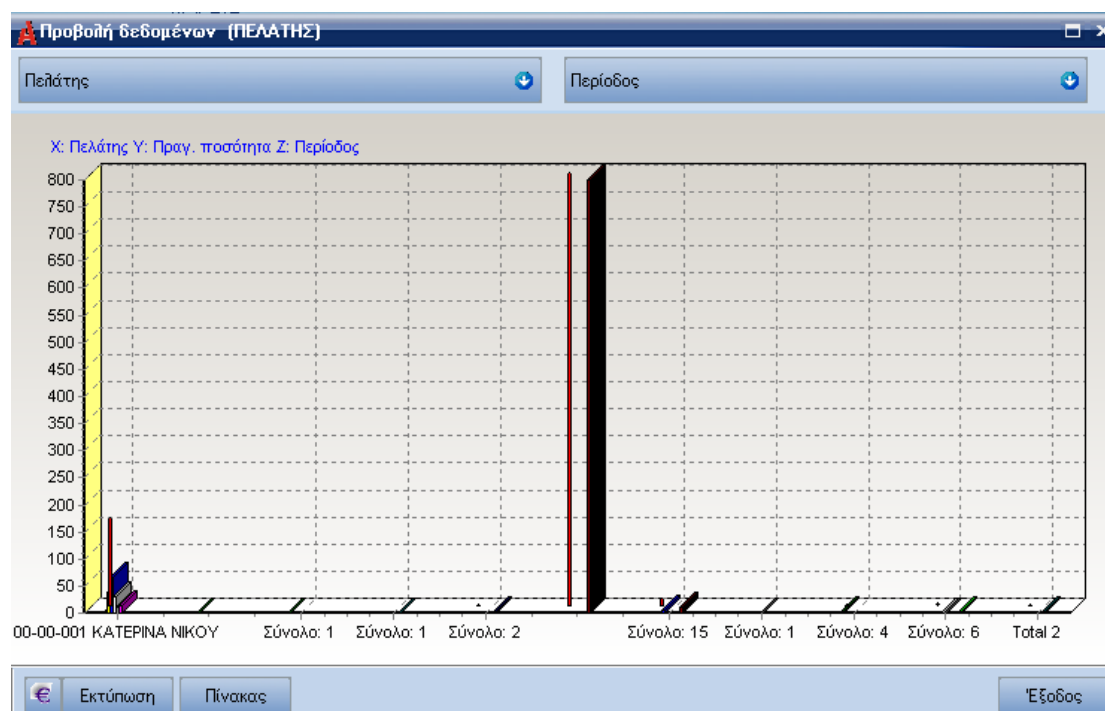
Κάνοντας δεξί κλικ πάνω στη φόρμα, μπορεί ο χρήστης να επιλέξει ποιες στήλες θέλει να εμφανίζονται στην οθόνη, καθώς επίσης και τη σειρά εμφάνισης των διαστάσεων.



Γραφική Απεικόνιση



Τα αποτελέσματα του MIS είναι δυνατόν να απεικονίζονται και σε γραφική παράσταση.



Ημερομηνιακές Custom διαστάσεις



Δόθηκε η δυνατότητα στις Custom διαστάσεις του MIS να περιλαμβάνει και ημερομηνιακές διαστάσεις. Ακολουθεί μια περιγραφή του πίνακα BUDGETUSERDIM καθώς και ένα παράδειγμα.

| | |
|----------------------|---|
| CODEID | Κωδικός διάστασης (Προτείνεται πάνω από 100) |
| COMID | Εταιρεία διάστασης |
| DATABASEFIELD | Πεδίο της βάσης από το οποίο θα αντληθούν τα δεδομένα |
| LABEL | Περιγραφή που φαίνεται στον ορισμό του προϋπολογισμού |
| ISLOOKUP | 0 αν η διάσταση είναι Lookup 1 αν η διάσταση είναι Selector 2 αν η διάσταση είναι Ημερομηνιακή |
| BUDGETTYPE | Τύπος προϋπολογισμού 0 Πωλήσεων 1 Δαπανών 2 Αγορών 3 Πωλήσεων - Αγορών 4 Κοστολογούμενες διαδικασίες |



5 MIS Πωλήσεις
 6 MIS Δαπανών
 7 MIS Αγορών
 8 MIS Κοστολογούμενων διαδικασιών

| | |
|----------------------|---|
| LOOKUPTABLE | Το όνομα του MemTable ή το όνομα του Selector |
| KEYFIELD | Το πεδίο με το οποίο κάνει Lookup ή επιστρέφει ο Selector |
| LOOKUPFIELD | Το Lookup πεδίο που βλέπουμε |
| JOINDATASET | Βασικός πίνακας του προϋπολογισμού |
| JOINFIELD | Πεδίο του βασικού πίνακα |
| VENTORDATASET | Πίνακας που θα ενωθεί με τον βασικό πίνακα |
| VENTORFIELD | Πεδίο του παραπάνω πίνακα που θα ενωθεί με το JoinField |
| CSENSITIVE | 0 αν το LookUpTable είναι Company Sensitive 1 αν είναι |
| LOOKUPCODE | 0 κωδικός που LookupTable |

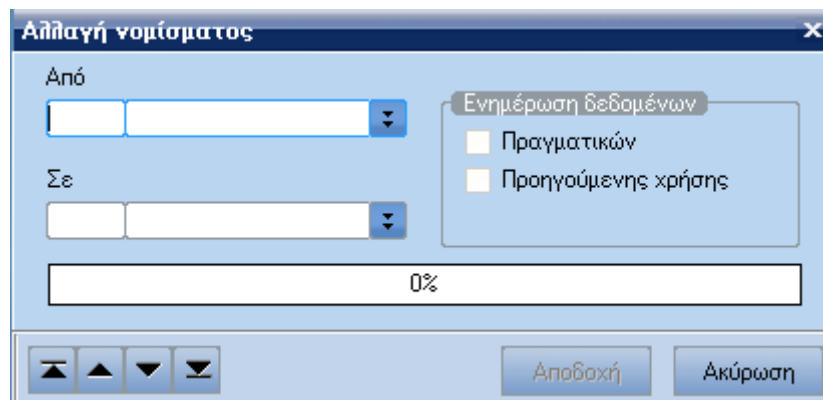
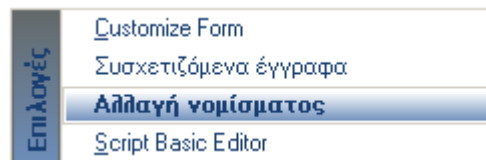
Παράδειγμα

| | |
|----------------------|--------------------------------|
| CODEID | 101 |
| COMID | 1 |
| DATABASEFIELD | ACCEPTANCEDATE |
| LABEL | Ημερομηνία Οριστικής Παραλαβής |
| ISLOOKUP | 2 |
| BUDGETTYPE | 5 |
| LOOKUPTABLE | |
| KEYFIELD | |
| LOOKUPFIELD | |
| JOINDATASET | ITEMTRANS |
| JOINFIELD | ITEID |
| VENTORDATASET | CAR |
| VENTORFIELD | ITEID |
| CSENSITIVE | 0 |
| LOOKUPCODE | |

Αλλαγή Νομίσματος

Η επιλογή αυτή δίνει τη δυνατότητα να μεταβληθούν οι αξίες που συμμετέχουν σε ένα σενάριο M.I.S. από ένα νόμισμα σε ένα άλλο.

Αφού στο browser "Ορισμού Σεναρίων" επιλεχθούν τα σενάρια που θέλουμε εμφανίζεται η παρακάτω φόρμα:



Επιλέγει ο χρήστης το νόμισμα μετατροπής και αφού ειδοποιηθεί για την ισχύουσα ισοτιμία πραγματοποιείται η μετατροπή των δεδομένων που έχει επιλέξει.

